

## FICHA TÉCNICA RC-750

### DEPÓSITO PARA AGUA POTABLE ROTHAGUA CERRADO RC-750 LITROS

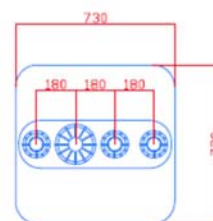
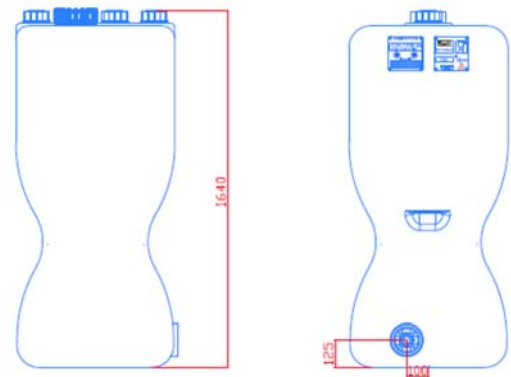

#### Descripción

Estos depósitos están fabricados con polietileno de alta densidad (PEAD) por el sistema de extrusión soplado, utilizando materia prima de alta calidad que cumple la legislación vigente relativa a los materiales y objetos plásticos destinados a entrar en contacto con productos alimenticios. Al polietileno utilizado en su fabricación se le añade un aditivo con estabilizante U.V.

Los depósitos son de color verde para mejorar la resistencia a los rayos ultravioletas y evitar el crecimiento de algas.

Los depósitos ROTHAGUA cerrado RC-750 litros disponen, de **una boca roscada ( $\varnothing=150$  mm) y 3 bocas  $\varnothing 72$  mm con tapón de dos piezas**, en su parte superior.

En la parte inferior de una de las paredes laterales disponen de **una brida** instalada durante su fabricación. Esta brida permite el vaciado y/o conexión de los depósitos.



#### Dimensiones

<b>Volumen del depósito:</b>	<b>750 l</b>
<b>Longitud:</b>	<b>730 mm</b>
<b>Anchura:</b>	<b>730 mm</b>
<b>Altura:</b>	<b>1.640 mm</b>

#### Instalación

Los depósitos ROTHAGUA cerrado están diseñados para instalar en superficie. Esta superficie debe ser firme, completamente lisa y horizontal y estar libre de cualquier objeto punzante o cortante.

Los depósitos deben instalarse a resguardo del sol y otros agentes atmosféricos.

Se debe dejar una distancia entre la pared y el depósito (o entre depósitos si se conectan entre sí) para que la dilatación del depósito al llenarse no repercuta en su estabilidad. No utilizar tabloncillos para calzar el depósito.

#### Mantenimiento

Se debe limpiar y desinfectar el depósito antes de instalarlo por primera vez. También debe hacerse periódicamente.

Todos los datos, informaciones técnicas y dimensiones indicados en este documento son a título informativo y pueden ser modificados sin previo aviso. Para información más detallada consultar el Manual de Transporte, Instalación y Mantenimiento.